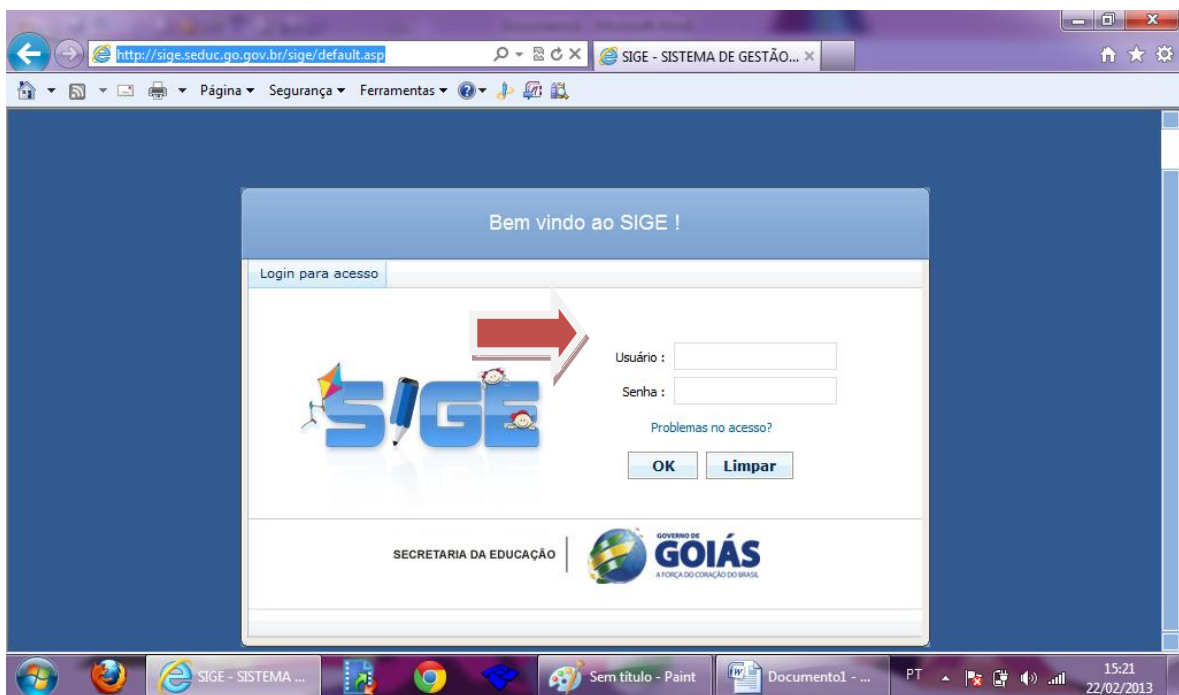


PASSO A PASSO PARA ACESSAR O SIGE E IMPRIMIR OS GRÁFICOS DE RESULTADOS DA AVALIAÇÃO DIAGNÓSTICA

Acesse <http://sige.seduc.go.gov.br>

Na página inicial entre com usuário (CPF) e senha:

Obs. Caso ainda não tenha, peça à Secretária da escola para cadastrar você!



Insira o código da escola ou clique na lupa buscar:



Caso abra o relatório de turmas autorizadas clique na seta verde (canto superior esquerdo) retornar:

ESTADO DE GOIÁS
SECRETARIA DA EDUCAÇÃO
52067831 - COLÉGIO ESTADUAL JUSCELINO KUBITSCHEK

Relatório de Turmas Autorizadas

Data da Impressão: 22/02/2013 Ano Letivo/Semestre: 2013/1 Página 1

Composição	Série	Turno	Semestre	Prisional	Integral	Internação	ID Sala(s)	Quantidade de Turmas	
								Autorizada	Ativa
Acelera	Sem série	-	-	-	-	-	-	3	0
EJA - 2ª Etapa	1º Semestre	Noturno	Primeiro	-	-	-	10	1	1
EJA - 2ª Etapa	2º Semestre	Noturno	Primeiro	-	-	-	2	1	1
EJA - 2ª Etapa	3º Semestre	Noturno	Primeiro	-	-	-	6	1	1
EJA - 2ª Etapa	4º Semestre	Noturno	Primeiro	-	-	-	7	1	1
EJA - 2ª Etapa	5º Semestre	Noturno	Primeiro	-	-	-	8	1	1
EJA - 2ª Etapa	6º Semestre	Noturno	Primeiro	-	-	-	9	1	1
EJA - 3ª Etapa	1º Semestre	Noturno	Primeiro	-	-	-	5	1	1
EJA - 3ª Etapa	2º Semestre	Noturno	Primeiro	-	-	-	3	1	1
EJA - 3ª Etapa	3º Semestre	Noturno	Primeiro	-	-	-	4	1	1
EJA - 3ª Etapa	4º Semestre	Noturno	Primeiro	-	-	-	11	1	1
Ensino Fundamental de 1º ao 5º Ano	1º Ano	Vespertino	-	-	-	-	2	1	1
Ensino Fundamental de 1º ao 5º Ano	2º Ano	Vespertino	-	-	-	-	3	1	1
Ensino Fundamental de 1º ao 5º Ano	3º Ano	Vespertino	-	-	-	-	11 / 4	1	1

Repare nos dados do IDEB:

ALUNO MOVIMENTAÇÃO PERÍODO LETIVO DOCUMENTOS **PROGRAMAS**

Último acesso: 22/02/2013 10:15:02

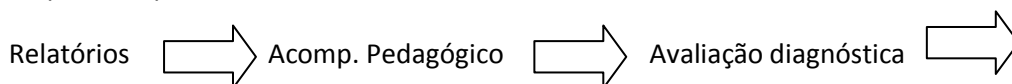
Está com dúvidas? WIKISIGE

EF Anos Iniciais		
Ano Letivo	IDEB	Projeção
2005	3,50	0,00
2007	3,60	3,50
2009	0,00	3,90
2011	4,40	4,30
2013	0,00	4,60
2015	0,00	4,90

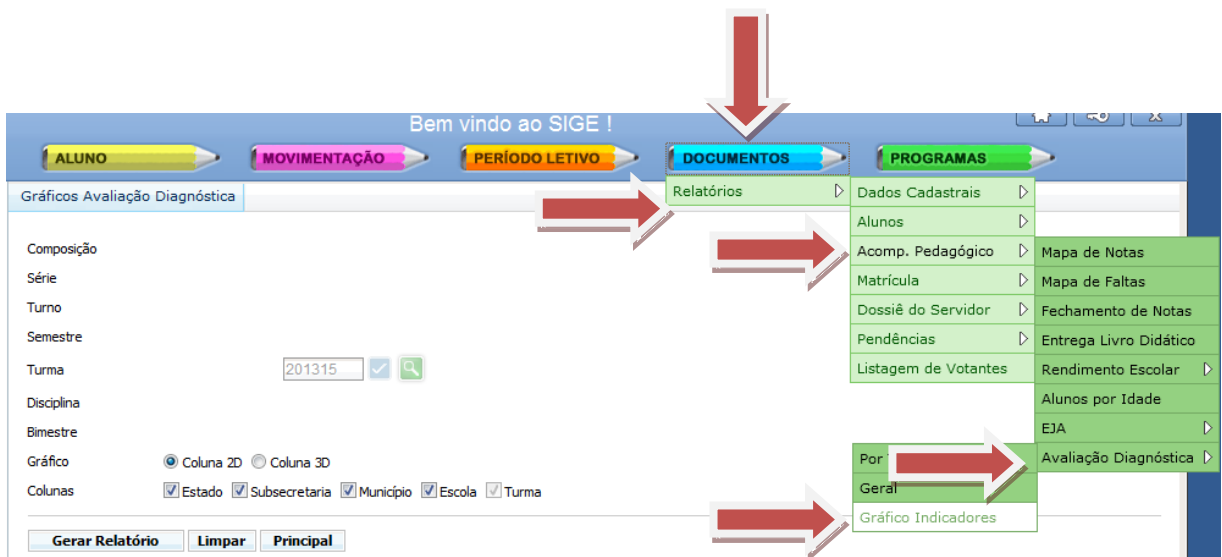
EF Anos Finais		
Ano Letivo	IDEB	Projeção
2005	0,00	0,00
2007	3,90	0,00
2009	3,30	3,90
2011	3,50	4,20
2013	0,00	4,50
2015	0,00	4,80

Saiba mais sobre o IDEB...

Clique no Lápis AZUL:

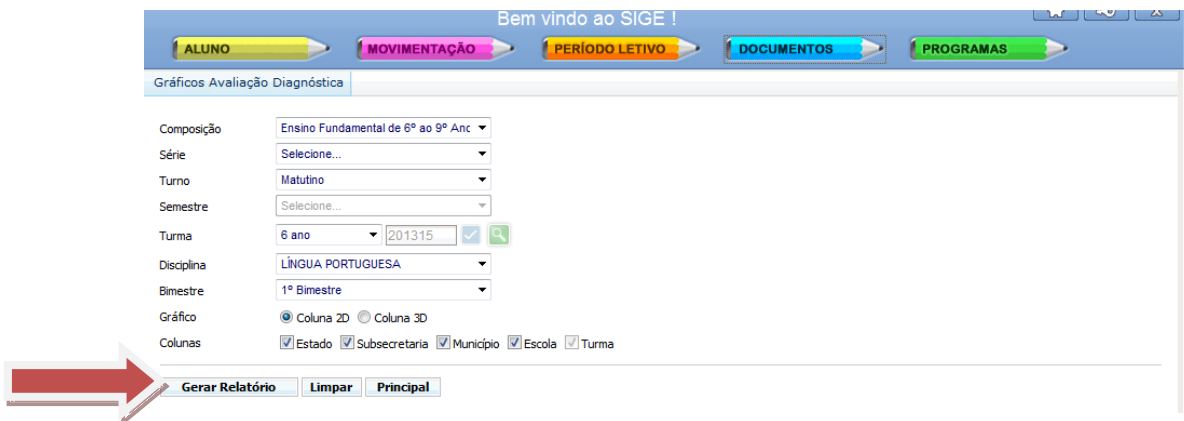


Gráficos Indicadores:



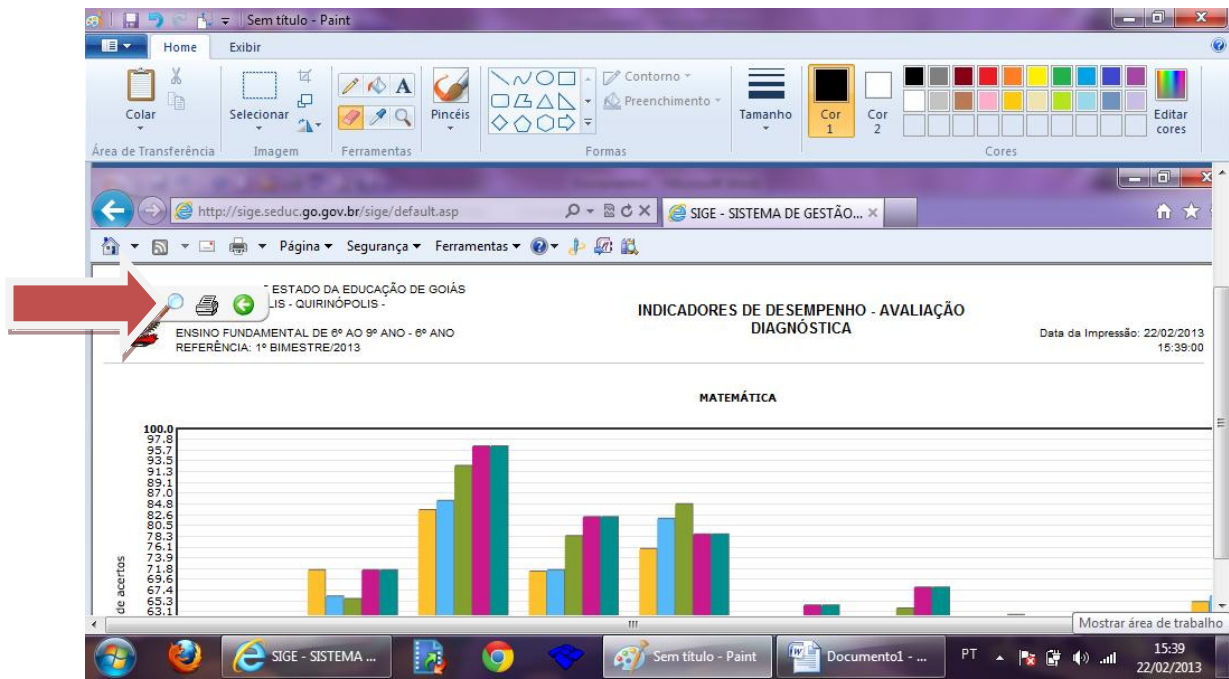
Selecione A ETAPA, SÉRIE, TURNO, TURMA, DISCIPLINA, BIMESTRE e clique em

Gerar Relatório



Visualize e imprima o gráfico:

Obs. Antes de imprimir selecione as preferência de impressão, o arquivo deve ser impresso colorido e na orientação paisagem!



Elaborado Por: **Juciene Bertoldo da Silva**

Tutora Pedagógica – SRE Quirinópolis

jucienebertoldo.wordpress.com

juciene.silva@seduc.go.gov.br